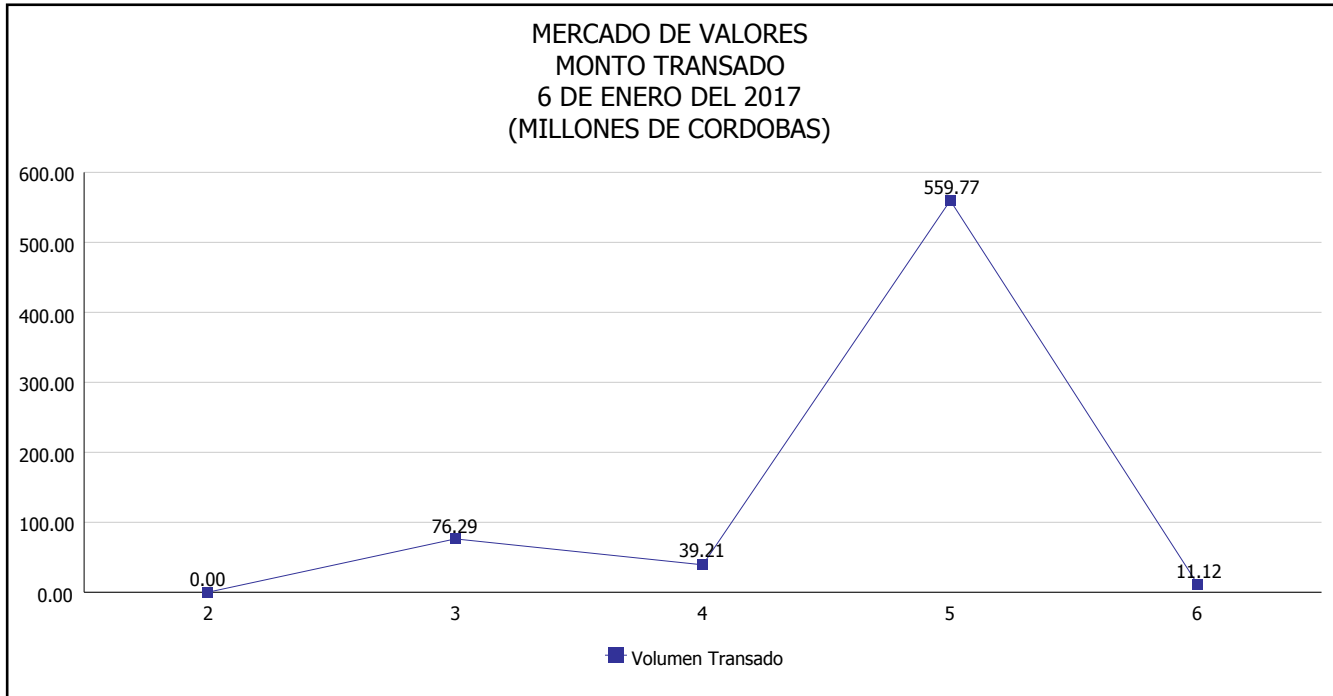


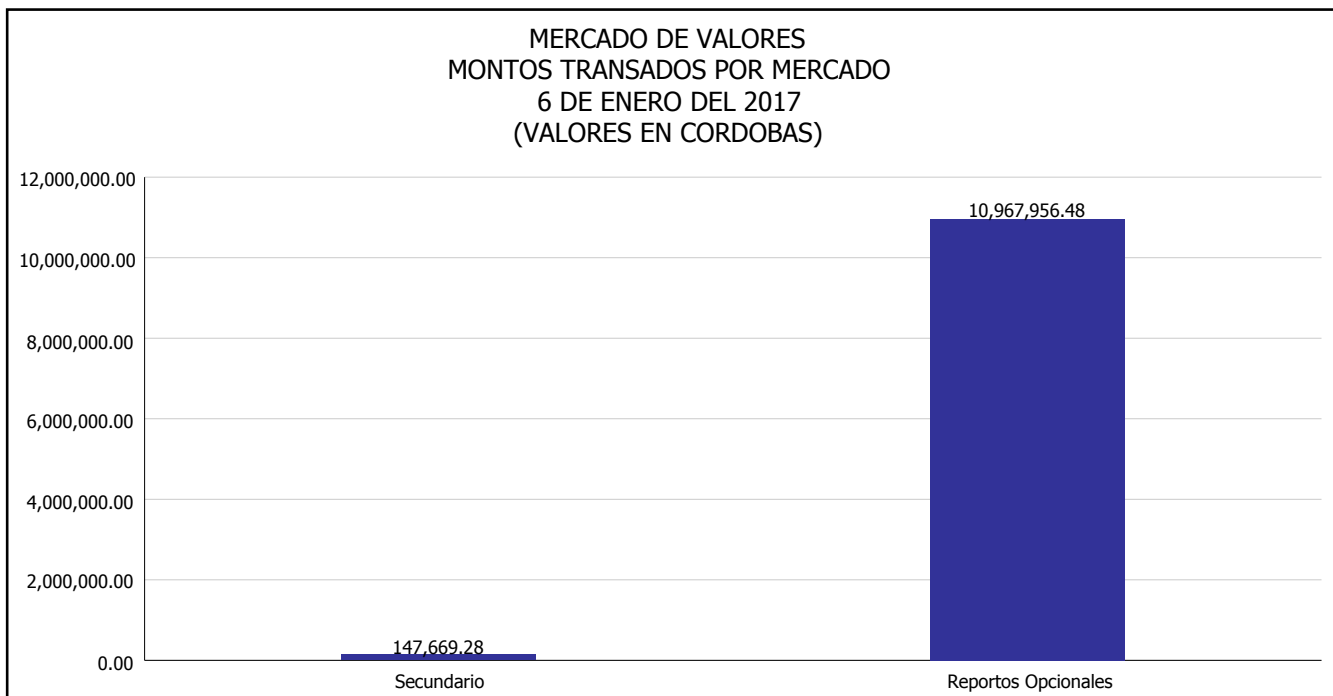


INTENDENCIA DE VALORES INFORME DIARIO MERCADO DE VALORES DE NICARAGUA

Superintendencia de Bancos y de Otras
Instituciones Financieras de Nicaragua



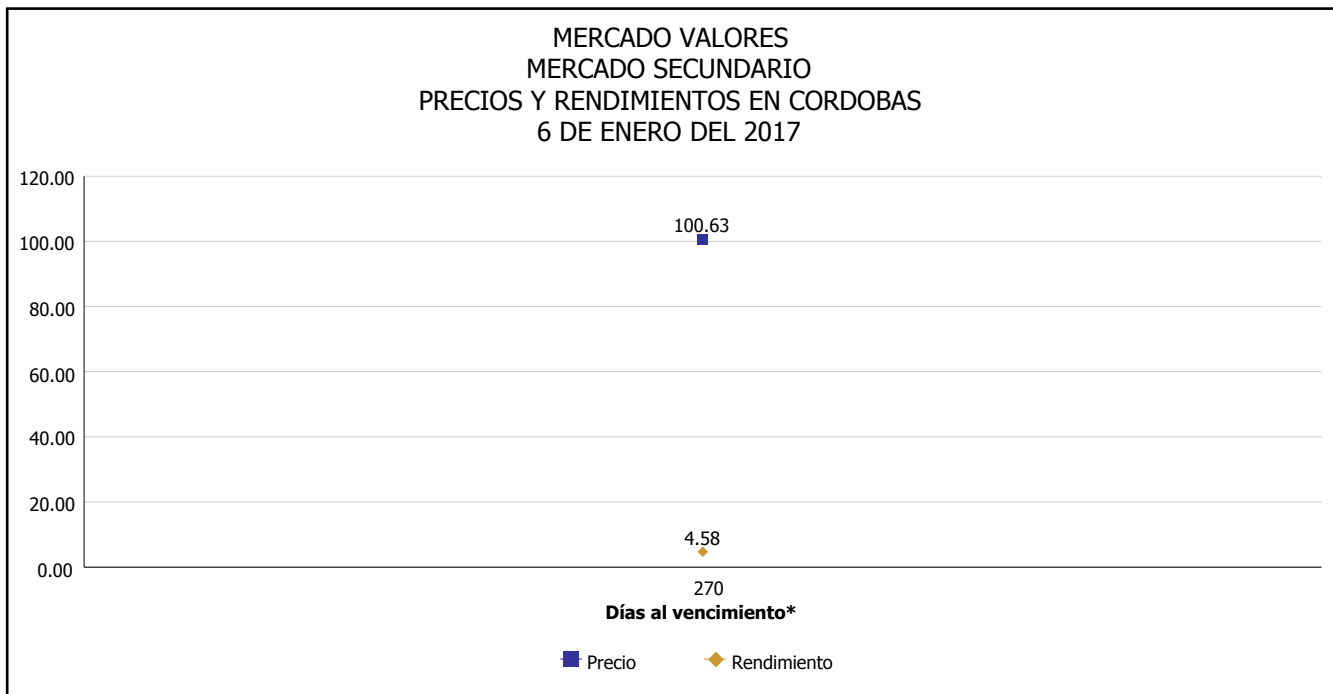
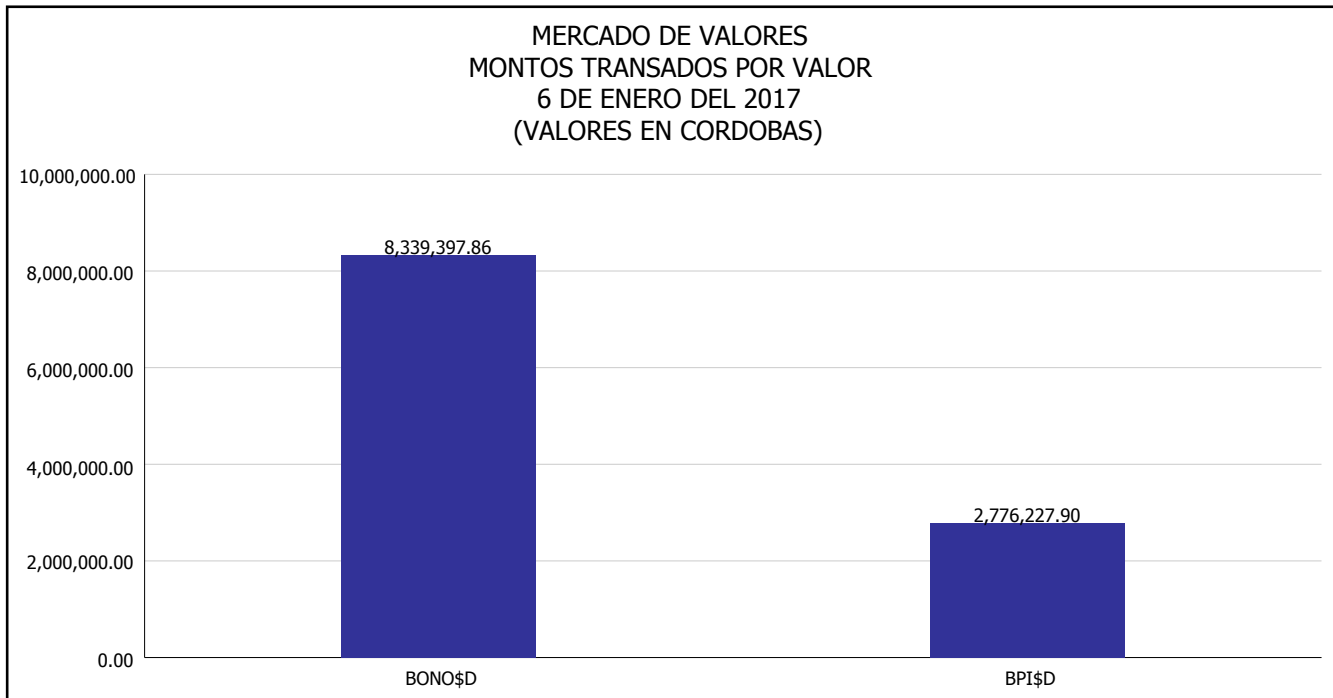
Del 2 al 6 de Enero del 2017, en el mercado de valores se han transado C\$ 686,389,708.43





INTENDENCIA DE VALORES INFORME DIARIO MERCADO DE VALORES DE NICARAGUA

Superintendencia de Bancos y de Otras
Instituciones Financieras de Nicaragua

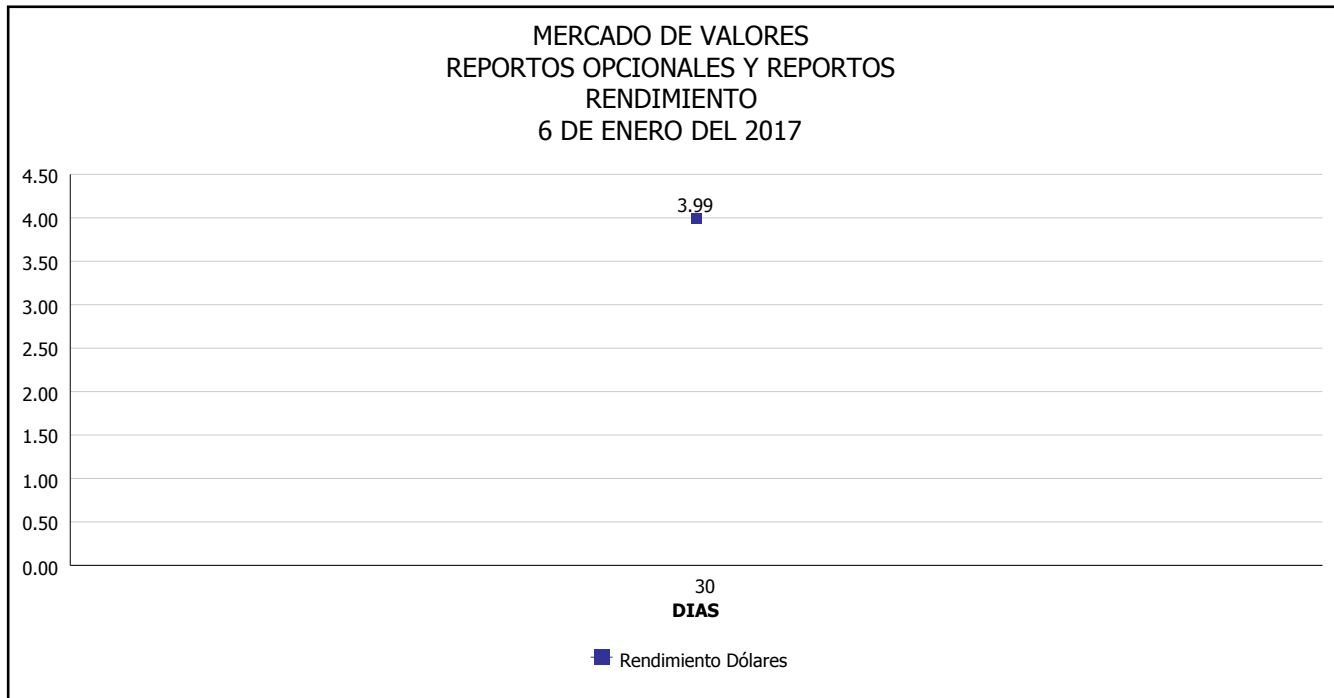


*Para los BPI se presentan años al vencimiento



**INTENDENCIA DE VALORES
INFORME DIARIO
MERCADO DE VALORES DE NICARAGUA**

*Superintendencia de Bancos y de Otras
Instituciones Financieras de Nicaragua*



Fuente: Bolsa de Valores de Nicaragua



Superintendencia de Bancos y de Otras
Instituciones Financieras de Nicaragua

**INTENDENCIA DE VALORES
INFORME DIARIO
MERCADO DE VALORES DE NICARAGUA**

HECHOS RELEVANTES EN MERCADOS INTERNACIONALES

Nueva York, 6 ene (EFE).- Wall Street cerró hoy al alza y con nuevos récords históricos del selectivo S&P 500 y el índice compuesto del mercado Nasdaq, mientras que el Dow Jones de Industriales acarició la barrera de los 20,000 puntos.

El Dow Jones subió un 0.32% y terminó en 19,963.80 puntos, tras una sesión en la que llegó a cotizar a menos de un punto de los 20,000; mientras que el S&P 500 sumó un 0.35% hasta 2,276.98 unidades y el Nasdaq avanzó un 0.60% hasta 5,521.06 enteros.

La tasa de desempleo se elevó en diciembre una décima desde el 4.6% de noviembre y terminó el año en el 4.7%, después de que en el último mes se crearon 156,000 nuevos trabajos, muy por debajo de lo que habían previsto los analistas.

Los sectores en Wall Street cerraron divididos entre los avances del tecnológico (0.78%), el industrial (0.28%), el financiero (0.14%) y los descensos del de materias primas (-0.89%) y el energético (-0.22%).

Nike (1.60%) encabezó las ganancias en el Dow Jones, por delante de Goldman Sachs (1.59%), Walt Disney (1.49%), Visa (1.38%), Apple (1.11%), United Technologies (1.08%), McDonald's (0.89%), Microsoft (0.87%), IBM (0.48%) e Intel (0.36%).

Verizon (-1.48%) lideró las pérdidas junto a Walmart (-1.37%), DuPont (-0.58%), Johnson & Johnson (-0.48%), Chevron (-0.40%), Pfizer (-0.39%), Home Depot (-0.30%), Exxon Mobil (-0.06%), Travelers (-0.05%), Procter & Gamble (-0.04%) y Coca-Cola (-0.02%).

Al cierre de la sesión bursátil, el petróleo de Texas bajaba a 53.64 dólares, el oro retrocedía a 1,172.5 dólares, la rentabilidad de la deuda pública a 10 años subía al 2.418% y el dólar ganaba terreno al euro, que se cambiaba a 1.0534 dólares.

PRINCIPALES ÍNDICES BURSÁTILES EE-UU				
	CIERRE DEL DIA		VARIACIONES	
ÍNDICES	05/01/2017	06/01/2017	ABSOLUTA	RELATIVA
Dow Jones	19,899.29	19,963.80	64.51	0.32%
Nasdaq	5,487.94	5,521.06	33.12	0.60%
S&P	2,269.00	2,276.98	7.98	0.35%